

Ekonomisk redovisning 2013-2014



Nykterhetsrörelsens
Scoutförbund

Ekonomisk redovisning 2013



RESULTATRÄKNING	Not	2013	2012
Verksamhetsintäkter			
Förbundsavgifter		336 885	329 220
Lotteriintäkter		20 006 225	18 812 679
Bidrag och anslag	1	1 674 086	1 855 366
Övriga intäkter	2	310 815	957 343
Summa verksamhetsintäkter		22 328 011	21 954 608
Verksamhetskostnader			
Förbundsledning	3	1 431 645	1 221 889
Förbundskansli	3, 4	2 812 148	2 772 552
Verksamhetskostnader	3	14 684 187	14 828 762
Informationskostnader	3	1 641 873	1 456 158
Summa verksamhetskostnader		20 569 853	20 279 361
Verksamhetsresultat		1 758 158	1 675 247
Resultat från finansiella investeringar			
Finansiella intäkter		443 347	529 122
Finansiella kostnader		-7 240	-12 341
Årets resultat		2 194 265	2 192 028
Fördelning av årets resultat			
Årets resultat enligt resultaträkningen		2 194 265	2 192 028
Utnyttjande av ändamålsbestämda medel	8,9	94 500	9 000
Kvarstående belopp för året		2 288 765	2 201 028

BALANSRÄKNING

BALANSRÄKNING	Not	2013	2012
TILLGÅNGAR			
ANLÄGGNINGSTILLGÅNGAR			
Materiella anläggningstillgångar			
Inventarier	4	40 832	49 704
Finansiella anläggningstillgångar			
Långfristiga värdepappersinnehav	5	9 108	9 108
Långfristiga fordringar	6	3 387 000	3 312 000
Summa finansiella anläggningstillgångar		3 396 108	3 321 108
Summa anläggningstillgångar		3 436 940	3 370 812
OMSÄTTNINGSTILLGÅNGAR			
Varulager			
Varulager		1 000	1 000
Kortfristiga fordringar			
Kundfordringar		50 161	42 459
Övriga fordringar		114 446	99 567
Förutbet. kostn. och upplupna intäkt.		352 718	327 164
Summa kortfristiga fordringar		517 325	469 190
Kassa och Bank	7	27 483 443	25 874 580
Summa omsättningstillgångar		28 001 768	26 344 770
SUMMA TILLGÅNGAR		31 438 708	29 715 582

EGET KAPITAL, AVSÄTTNINGAR OCH SKULDER

	Not	2013	2012
Eget kapital	8		
Ändamålsbestämda medel	9	6 643 324	6 772 319
Balanserat resultat		22 485 793	20 197 028
Summa eget kapital		29 129 117	26 969 347
Kortfristiga skulder			
Leverantörsskulder		544 057	435 436
Övriga skulder		275 953	276 010
Upplupna kostn. o förutbet. intäkter	10	1 489 581	2 034 788
Summa kortfristiga skulder		2 309 591	2 746 234
SUMMA EGET KAPITAL OCH SKULDER		31 438 708	29 715 582

STÄLLDA SÄKERHETER OCH ANSVARSFÖRBINDELSER

Ansvarsförbindelser		Inga	Inga
Ställda säkerheter		Inga	Inga

NOTER NSF:s RESULTAT- OCH BALANSRÄKNING 2013-12-31

TILLÄGGSUPPLYSNINGAR

Redovisningsprinciper

Föreningens redovisnings- och värderingsprinciper överensstämmer med årsredovisningslagen och Bokföringsnämndens allmänna råd. Tillämpade principer är oförändrade i jämförelse med föregående år.

Värderingsprinciper

Intäkter redovisas till det verkliga värdet av vad som erhållits från lotteriet eller kommer att erhållas. Försäljning av varor intäktsförs normalt vid leverans. Intäkter i form av gåvor och bidrag intäktsförs som huvudregel när gåvan sakrättsligt är genomförd. Om ett bidrag avser en bestämd tidsperiod periodiseras bidraget över denna period. Gåvor av pengar och bidrag redovisas normalt enligt kontantprincipen. I den mån det på balansdagen finns löften om bidrag från företag och organisationer intäktsförs dessa efter individuell prövning.

Anläggningstillgångar

Materiella anläggningstillgångar värderas till anskaffningsvärde minskat med avskrivningar enligt plan. Avskrivning görs systematiskt över den bedömda nyttjandeperioden. Härvid tillämpas följande avskrivningstider.

- * Datorer 3 år
- * Inventarier 5 år

Aktier och andelar

Aktier och andelar värderas till det lägsta av anskaffningsvärdet och verkligt värde (marknadsvärde). Långfristiga innehav värderas till anskaffningsvärdet. Om värder på aktierna och/eller andelarna minskat och denna värdenedgång kan antas vara varaktig görs en nedskrivning.

Varulager

Handelsvaror värderas, till det lägsta av anskaffningsvärdet och nettoförsäljningsvärdet på balansdagen.

Fordringar

Fordringar upptas till det belopp som efter individuell prövning beräknas bli betalt.

Not 1. Bidrag och anslag	2013	2012
Ungdomsstyrelsen	1 655 150	618 720
Svenska Spel	0	1 236 646
Övriga bidrag	18 936	0
	<u>1 674 086</u>	<u>1 855 366</u>

Not 2. Övriga intäkter	2013	2012
Deltagaravgifter	258 511	860 400
Försäljning	51 304	49 963
Övrigt	1 000	28 408
Prenumerationer	0	18 572
	<u>310 815</u>	<u>957 343</u>

Not 3. Medeltal anställda, löner och andra ersättningar

Medelantal anställda	2013	2012
Kvinnor	13	14
Män	5	3
Totalt	<u>18</u>	<u>17</u>

Löner, ersättningar och sociala kostnader

Löner och andra ersättningar till anställda	6 121 840	5 389 324
Arvode ordförande	288 660	278 460
Ersättning för förlorad arbetsförtjänst för styrelsen	2 280	4 595
Pensionskostnader anställda	297 671	312 678
Övriga sociala kostnader	1 839 672	1 592 280
	<u>8 550 123</u>	<u>7 577 337</u>

Verksamheten i Nykterhetsrörelsens Scoutförbund på kår-, distrikts- och förbunds nivå är i huvudsak baserad på ideella arbetsinsatser.

Not 4. Inventarier

Akkumulerade anskaffningsvärden	2013	2012
Ingående anskaffningsvärde	1 369 331	1 369 331
Årets inköp	39 200	0
Årets försäljning/utrangering	0	0
Utgående ackumulerade anskaffningsvärden	<u>1 408 531</u>	<u>1 369 331</u>

Akkumulerade avskrivningar enligt plan

Ingående avskrivningar enligt plan	1 319 627	1 262 348
Årets avskrivningar enligt plan	-48 072	-57 279
Årets försäljning/utrangering	0	0
Utgående avskrivningar enligt plan	<u>-1 367 699</u>	<u>-1 319 627</u>
Utgående planenligt restvärde	<u>40 832</u>	<u>49 704</u>

Not 5. Långfristiga värdepappersinnehav

	Antal	2013	2012
GodFond Sverige och Världen			
Ingående bokfört värde	71,670628	9 108	7 268
Köp/gåva	0	0	1 077
Utdelning	0	0	276
Återföring/Nedskrivning		0	487
Utgående bokfört värde		9 108	9 108
Marknadsvärde		11 495	9 538

Not 6. Långfristiga fordringar

	2013	2012
Stiftelsen Ransbergs herrgård	2 537 000	2 537 000
Stiftelsen Kungshols kursgård	200 000	200 000
Stiftelsen NSF:s fjällstugor i Storvallen	575 000	575 000
Forshaga Scoutkår	75 000	0
	3 387 000	3 312 000

Not 7. Kassa och Bank

Varav 27 479 079 kr i juridisk mening avser fordran på koncernkontohavare IOGT-NTO

Not 8. Eget kapital

	Ändamålsbestämda medel	Balanserat resultat
Ingående belopp	6 772 319	20 197 028
Årets resultat		2 194 265
Fördelning av resultat Framtidsfonden	-94 500	94 500
Förändring av Minnesfonden	-34 495	
Utgående belopp	6 643 324	22 485 793

Not 9. Ändamålsbestämda medel

	2013-12-31	Årets förändring	2012-12-31
Ändamålsbestämda medel			
Reserv för framtida utvecklingsarbete	5 370 500	0	5 370 500
Reserv för framtida lägerkostnader	500 000	0	500 000
Reserv för projekt i anläggningsstiftelserna	50 341	0	50 341
Framtidsfonden	97 498	-94 500	191 998
Minnesfonden	624 985	-34 495	659 480
	6 643 324	-128 995	6 772 319

Not 10. Upplupna kostnader

	2013-12-31	2012-12-31
Upplupna löner inklusive sociala avgifter	239 764	289 358
Semesterlöner inklusive sociala kostnader	1 109 344	1 071 339
Övriga interimsskulder	0	544 997
Avsättning för löneskatt	140 473	129 094
	1 489 581	2 034 788

Vi försäkrar att årsredovisningen har upprättats i enlighet med god redovisningssed och ger en rättvisande bild av Nykterhetsrörelsens Scoutförbunds ställning och resultat samt att förvaltningsberättelsen ger en rättvisande översikt över utvecklingen av förbundets verksamhet, ställning och resultat samt beskriver väsentliga risker och osäkerhetsfaktorer som förbundet står inför.

Stockholm 2014



Fredrik Torberger



Jonas Moberg



Anna Rapakko



Tove Nilsson



Cecilia Hemming



Carolin Hermansson



Erik Hansen



Rikard Eliasson



Ellen Eklund



Anna Christensen



Daniel Krusevi

Vår revisionsberättelse har avgivits 2014-08-21



Ingvar Johansson



Anders Eriksson



Jonas Grahn
Auktoriserad revisor

Revisionsberättelse

Till förbundsstyrelsen i Nykterhetsrörelsens Scoutförbund,
org.nr 802006-1001

Rapport om årsredovisningen

Vi har utfört en revision av årsredovisningen för Nykterhetsrörelsens Scoutförbund för år 2013.

Styrelsens ansvar för årsredovisningen

Det är styrelsen som har ansvaret för att upprätta en årsredovisning som ger en rättvisande bild enligt årsredovisningslagen och för den interna kontroll som styrelsen bedömer är nödvändig för att upprätta en årsredovisning som inte innehåller väsentliga felaktigheter, vare sig dessa beror på oegentligheter eller på fel.

Revisorernas ansvar

Vårt ansvar är att uttala oss om årsredovisningen på grundval av vår revision. Revisionen har utförts i enlighet med god revisionssed i Sverige. För den auktoriserade revisorn innebär detta att denna utfört revisionen enligt International Standards on Auditing och god revisionssed i Sverige. Dessa standarder kräver att den auktoriserade revisorn följer yrkesetiska krav samt planerar och utför revisionen för att uppnå rimlig säkerhet att årsredovisningen inte innehåller väsentliga felaktigheter.

En revision innefattar att genom olika åtgärder inhämta revisionsbevis om belopp och annan information i årsredovisningen. Revisorn väljer vilka åtgärder som ska utföras, bland annat genom att bedöma riskerna för väsentliga felaktigheter i årsredovisningen, vare sig dessa beror på oegentligheter eller på fel. Vid denna riskbedömning beaktar revisorn de delar av den interna kontrollen som är relevanta för hur förbundet upprättar årsredovisningen för att ge en rättvisande bild i syfte att utforma granskningsåtgärder som är ändamålsenliga med hänsyn till omständigheterna, men inte i syfte att göra ett uttalande om effektiviteten i förbundets interna kontroll. En revision innefattar också en utvärdering av ändamålsenligheten i de redovisningsprinciper som har använts och av rimligheten i styrelsens uppskattningar i redovisningen, liksom en utvärdering av den övergripande presentationen i årsredovisningen.

Vi anser att de revisionsbevis vi har inhämtat är tillräckliga och ändamålsenliga som grund för våra uttalanden.

Uttalanden

Enligt vår uppfattning har årsredovisningen upprättats i enlighet med årsredovisningslagen och ger en i alla väsentliga avseenden rättvisande bild av förbundets finansiella ställning per den 31 december 2013 och av dess finansiella resultat för året enligt årsredovisningslagen. Förvaltningsberättelsen är förenlig med årsredovisningens övriga delar.

Vi tillstyrker att förbundsstyrelsen fastställer resultaträkningen och balansräkningen för förbundet.

Rapport om andra krav enligt lagar och andra författningar samt stadgar

Utöver vår revision av årsredovisningen har vi även reviderat styrelsens förvaltning för Nykterhetsrörelsens Scoutförbund för år 2013.

Styrelsens ansvar

Det är styrelsen som har ansvaret för förvaltningen.

Revisorernas ansvar

Vårt ansvar är att med rimlig säkerhet uttala oss om förvaltningen på grundval av vår revision. Vi har utfört revisionen enligt god revisionssed i Sverige.

Som underlag för vårt uttalande om ansvarsfrihet har vi utöver vår revision av årsredovisningen granskat väsentliga beslut, åtgärder och förhållanden i förbundet för att kunna bedöma om någon styrelseledamot har företagit någon åtgärd eller gjort sig skyldig till försummelse som kan föranleda ersättningsskyldighet. Vi har även granskat om någon styrelseledamot på annat sätt har handlat i strid med stadgarna.

Vi anser att de revisionsbevis vi har inhämtat är tillräckliga och ändamålsenliga som grund för vårt uttalande.

Uttalande

Vi tillstyrker att förbundsstyrelsen beviljar styrelsens ledamöter ansvarsfrihet för räkenskapsåret.

Stockholm den 21 augusti 2014



Anders Eriksson



Ingvar Johansson



Jonas Grahn
Auktoriserad revisor

SPECIFIKATION ÖVER INTÄKTER/KOSTNADER

RESULTATRÄKNING	Not	2013	2012
Verksamhetsintäkter			
Förbundsavgifter		336 885	329 220
Lotteriintäkter		20 006 225	18 812 679
Bidrag och anslag	1	1 674 086	1 855 366
Övriga intäkter	2	310 815	957 343
Summa verksamhetsintäkter		22 328 011	21 954 608
Verksamhetskostnader			
Förbundsledning	3	1 431 645	1 221 889
Förbundskansli	3, 4	2 812 148	2 772 552
Verksamhetskostnader	3	14 684 187	14 828 762
Informationskostnader	3	1 641 873	1 456 158
Summa verksamhetskostnader		20 569 853	20 279 361
Verksamhetsresultat		1 758 158	1 675 247
Resultat från finansiella investeringar			
Finansiella intäkter		443 347	529 122
Finansiella kostnader		-7 240	-12 341
Årets resultat		2 194 265	2 192 028
Fördelning av årets resultat			
Årets resultat enligt resultaträkningen		2 194 265	2 192 028
Utnyttjande av ändamålsbestämda medel	8,9	94 500	9 000
Kvarstående belopp för året		2 288 765	2 201 028

SPECIFIKATION ÖVER INTÄKTER/KOSTNADER

BALANSRÄKNING	Not	2013	2012
TILLGÅNGAR			
ANLÄGGNINGSTILLGÅNGAR			
Materiella anläggningstillgångar			
Inventarier	4	40 832	49 704
Finansiella anläggningstillgångar			
Långfristiga värdepappersinnehav	5	9 108	9 108
Långfristiga fordringar	6	3 387 000	3 312 000
Summa finansiella anläggningstillgångar		3 396 108	3 321 108
Summa anläggningstillgångar		3 436 940	3 370 812
OMSÄTTNINGSTILLGÅNGAR			
Varulager			
Varulager		1 000	1 000
Kortfristiga fordringar			
Kundfordringar		50 161	42 459
Övriga fordringar		114 446	99 567
Förutbet. kostn. och upplupna intäkt.		352 718	327 164
Summa kortfristiga fordringar		517 325	469 190
Kassa och Bank	7	27 483 443	25 874 580
Summa omsättningstillgångar		28 001 768	26 344 770
SUMMA TILLGÅNGAR		31 438 708	29 715 582

EGET KAPITAL, AVSÄTTNINGAR OCH SKULDER

	Not	2013	2012
Eget kapital	8		
Ändamålsbestämda medel	9	6 643 324	6 772 319
Balanserat resultat		22 485 793	20 197 028
Summa eget kapital		29 129 117	26 969 347
Kortfristiga skulder			
Leverantörsskulder		544 057	435 436
Övriga skulder		275 953	276 010
Upplupna kostn. o förutbet. intäkter	10	1 489 581	2 034 788
Summa kortfristiga skulder		2 309 591	2 746 234
SUMMA EGET KAPITAL OCH SKULDER		31 438 708	29 715 582

STÄLLDA SÄKERHETER OCH ANSVARSFÖRBINDELSER

Ansvarsförbindelser		Inga	Inga
Ställda säkerheter		Inga	Inga

Bilaga Medlemsstatistik 2013

Bäver Spårare Upptäckare Äventyrare Utmanare Rover 26- Medl 13 Medl 12 Utv
Svea

4K Center	10	20	13	0	0	6	0	49	0	49
Aladdin	3	0	5	9	4	2	6	29	54	-25
Fagersta	5	3	0	0	0	0	11	19	10	9
Gnistan H-hammar	0	0	0	0	1	0	13	14	18	-4
Järva	0	0	0	0	0	1	3	4	19	-15
Nacka-Boo	0	27	20	20	0	5	21	93	56	37
Stjärnkåren (SMS)	0	0	0	0	0	3	0	3	46	-43
Swedish Mekteb	0	3	2	7	1	8	7	28	29	-1
Täby	0	0	0	0	0	2	9	11	10	1
Fyriskåren Uppsala	0	3	11	0	0	3	13	30	18	12
Vallentuna	0	12	11	10	2	7	12	54	54	0
Ågnö	0	0	0	1	4	12	10	27	30	-3
	18	68	62	47	12	49	105	361	344	17

Södermanland

Eskilstuna	2	30	16	6	2	8	16	80	73	7
Flen	1	13	16	12	0	3	17	62	97	-35
Mariefred	0	0	0	0	0	0	3	3	3	0
Stigtomta-Nyköping	0	16	10	10	0	0	21	57	50	7
Vagnhärad	0	17	0	0	0	0	8	25	41	-16
	3	76	42	28	2	11	65	227	264	-37

Östergötland

Finspång	1	5	5	2	0	5	10	28	36	-8
Horn	7	13	8	9	8	2	10	57	38	19
Linköping	1	13	6	4	3	1	16	44	53	-9
Åby	9	18	18	19	0	11	14	89	91	-2
	18	49	37	34	11	19	50	218	218	0

Jönköping

Höreda-Eksjö	0	0	0	0	0	0	3	3	3	0
	0	0	0	0	0	0	3	3	3	0

Kronoberg-Blekinge

Berg	0	7	13	7	5	5	24	61	80	-19
Eneröda	11	13	12	3	5	7	18	69	61	8
Moheda	1	23	17	13	7	11	36	108	120	-12
Naturvännerna	1	2	4	2	0	0	1	10	0	10
Värend Växjö	1	2	17	16	6	6	17	65	86	-21
Ronneby	0	0	0	0	0	0	0	0	6	-6
	14	47	63	41	23	29	96	313	353	-40

Kalmar

Figeholm	0	1	1	0	2	2	16	22	20	2
Färjestaden	4	28	16	12	2	2	11	75	68	7
Hummelstad	0	5	7	3	1	1	7	24	23	1
Kristdala	0	3	8	11	5	1	18	46	46	0
Lönneberga	3	0	0	0	0	0	18	21	26	-5
Mönsterås	7	16	6	6	0	4	12	51	46	5
Vena	1	3	4	2	0	3	5	18	16	2
Västervik	1	1	10	2	0	1	4	19	28	-9
	16	57	52	36	10	14	91	276	273	3

Bilaga Aktivitetsstöd 2013

Aktiviteter 13 Aktiviteter 12 Utveckling Pinnar 13 Pinnar 12 Utveckling

Svea

4K Center	41	0	41	261	0	261
Fagersta	11	0	11	55	0	55
Järva	0	6	-6	0	46	-46
Nacka-Boo	118	54	64	1183	670	513
Fyriskåren Uppsala	34	25	9	410	106	304
Vallentuna	344	374	-30	1808	1885	-77
Ägnö	66	49	17	593	482	111
	614	508	65	4310	3189	1121

Södermanland

Eskilstuna	277	287	-10	1389	1689	-300
Flen	106	101	5	731	1073	-342
Stigtomta-Nyköping	123	116	7	754	984	-230
Vagnhärad	113	158	-45	514	680	-166
	619	561	-43	3388	3353	35

Östergötland

Finspång	45	70	-25	262	410	-148
Horn	147	182	-35	1809	949	860
Linköping	93	98	-5	677	680	-3
Åby	181	204	-23	1798	1687	111
	466	554	-88	4546	3726	820

Kronoberg-Blekinge

Berg	61	119	-58	459	674	-215
Eneröda	84	113	-29	698	917	-219
Moheda	191	181	10	1699	1626	73
Naturvännerna	1	0	1	10	0	10
Värend Växjö	96	121	-25	822	941	-119
	433	534	-101	3688	4158	-470

Kalmar

Figeholm	1	2	-1	11	20	-9
Färjestaden	100	94	6	1061	975	86
Hummelstad	56	83	-27	476	503	-27
Kristdala	43	57	-14	413	466	-53
Mönsterås	80	67	13	856	605	251
Vena	15	19	-4	81	90	-9
Västervik	27	65	-38	297	377	-80
	322	387	-65	3195	3036	159

Bilaga Medlemsstatistik 2013

Bäver Spårare Upptäckare Äventyrare Utmanare Rover 26- Medl 13 Medl 12 Utv
Skåne

Bjärnum	0	0	0	0	0	0	7	7	9	-2
Vikingen Ekeby	13	12	9	7	9	1	21	72	46	26
Fleninge-Ödåkra	1	13	20	13	5	13	12	77	66	11
Hästveda	0	0	0	0	0	0	5	5	25	-20
Spejaren, Klippan	7	16	8	12	0	2	9	54	35	19
Knäred	0	0	0	0	2	0	15	17	40	-23
Landskrona	0	8	12	3	0	0	15	38	40	-2
Lund	0	0	11	4	6	3	9	33	35	-2
Pilen Malmö	0	9	4	5	1	2	12	33	37	-4
Mänen (SMS)	0	0	2	14	32	11	6	65	63	2
Sösdala	2	1	1	7	1	7	17	36	56	-20
	23	59	67	65	56	39	128	437	452	-15

Västra distriktet

Angered (SMS)	0	0	2	9	0	0	3	14	42	-28
Borås	1	20	7	7	2	2	11	50	43	7
Dals-Ed	4	24	7	3	3	5	7	53	53	0
Glasberget, Mölndal	0	0	0	0	0	0	5	5	18	-13
Halmstad	22	23	32	64	40	7	4	192	195	-3
Jonsered	0	6	17	10	2	4	9	48	52	-4
Kinnarumma	0	0	8	11	3	5	10	37	44	-7
Källered-Lindome	0	3	6	0	0	0	6	15	21	-6
Mölnlycke	0	42	32	19	1	8	25	127	99	28
Nossebro	6	5	9	9	0	1	6	36	37	-1
Reftele	1	15	20	12	4	5	17	74	79	-5
Skarstad-Hällum	3	8	14	4	0	0	16	45	46	-1
Skene	0	13	20	19	0	0	7	59	45	14
Skövde-Skultorp	1	43	9	3	0	4	5	65	122	-57
Stora Levene	0	23	18	32	8	4	18	103	105	-2
Timmersdala	0	21	23	14	12	1	9	80	82	-2
Trollhättan Skogshöjden	2	20	1	5	2	0	3	33	18	15
Utby	23	64	33	44	17	27	25	233	273	-40
Wadajir	0	0	0	0	0	0	0	0	0	0
Varberg	0	13	4	16	2	5	14	54	59	-5
Åtran Falkenberg	1	5	8	5	7	0	2	28	24	4
	64	348	270	286	103	78	202	1351	1457	-106

Värmland

Forshaga	0	13	19	16	12	10	12	82	114	-32
Grava	2	7	8	7	3	5	20	52	51	1
Karlstad Solglimten	0	0	0	15	0	1	5	21	23	-2
Lesjöfors	0	0	0	0	0	0	3	3	3	0
Norra Råda Sörby	0	0	0	0	0	0	6	6	10	-4
Ransberg	2	4	23	24	1	4	9	67	54	13
Skattkärr	4	10	18	56	47	29	39	203	202	1
	8	34	68	118	63	49	94	434	457	-23

Bilaga Aktivitetsstöd 2013

Aktiviteter 13 Aktiviteter 12 Utveckling Pinnar 13 Pinnar 12 Utveckling**Skåne**

Vikingen Ekeby	168	137	31	977	788	189
Fleninge-Ödåkra	158	154	4	1326	1439	-113
Hästveda	0	6	-6	0	29	-29
Spejaren, Klippan	77	66	11	988	590	398
Landskrona	96	82	14	495	357	138
Lund	101	97	4	720	580	140
Pilen Malmö	41	80	-39	279	470	-191
Månen (SMS)	165	160	5	3799	3777	22
Sösådal	83	104	-21	505	657	-152
	889	886	3	9089	8687	402

Västra distriktet

Borås	85	75	10	576	581	-5
Dals-Ed	112	121	-9	670	782	-112
Glasberget Mölndal	0	4	-4	0	52	-52
Halmstad	74	88	-14	805	966	-161
Jonsered	131	112	19	675	973	-298
Kinnarumma	34	26	8	310	139	171
Kålleröd-Lindome	16	27	-11	87	207	-120
Mölnlycke	144	194	-50	2216	1683	533
Nossebro	111	137	-26	498	539	-41
Reftele	57	181	-124	905	1180	-275
Skarstad-Hällum	19	17	2	291	278	13
Skene	91	0	91	958	0	958
Skövde-Skulptorp	83	85	-2	735	997	-262
Stora Levene	522	502	20	2536	2463	73
Timmersdala	133	107	26	1424	1346	78
Trollhättan Skogshöjden	68	54	14	483	356	127
Utby	291	337	-46	4761	5314	-553
Varberg	96	98	-2	729	777	-48
Ätran Falkenberg	31	39	-8	359	571	-212
	2098	2204	-106	19018	19204	-186

Värmland

Forshaga	165	265	-100	1325	1813	-488
Grava	151	141	10	663	682	-19
Karlstad Solglimten	105	83	22	476	551	-75
Norra Råda Sörby	0	33	-33	0	154	-154
Ransberg	15	57	-42	362	171	191
Skattkärr	271	238	33	1461	1331	130
	707	817	-110	4287	4702	-415

Bilaga Medlemsstatistik 2013

	Bäver	Spårare	Upptäckare	Äventyrare	Utmanare	Rover	26-	Medl 13	Medl 12	Utv
Örebro										
Framtidskåren	0	0	0	0	0	0	0	0	24	-24
Hagaberg	0	0	0	1	3	7	1	12	0	12
Karlskoga	0	0	0	0	0	0	2	2	2	0
Kopparberg	0	0	0	0	9	1	5	15	0	15
Nora	0	1	1	2	10	16	6	36	0	36
Vivalla	0	0	0	0	1	4	9	14	0	14
Örebro	2	39	31	14	11	6	42	145	130	15
Örebro västra	1	0	1	1	1	2	5	11	0	11
	3	40	33	18	35	36	70	235	156	68
Dalarna										
Falukåren	1	1	0	1	2	0	8	13	19	-6
Garpenberg	1	1	1	1	0	1	9	14	13	1
	2	2	1	2	2	1	17	27	32	-5
Gävleborg										
Gävle	0	0	0	0	0	0	13	13	16	-3
Hudiksvall	0	0	0	0	0	0	8	8	6	2
Odenkåren Sandviken	0	1	0	2	4	1	11	19	14	5
	0	1	0	2	4	1	32	40	36	4
Norra Norrland										
Björksta	53	46	52	66	31	30	111	389	380	9
Hissjö	0	0	0	0	0	0	1	1	1	0
Järved, Roberts kår	0	0	0	0	0	0	2	2	2	0
Lule	0	0	0	0	0	0	3	3	3	0
Skellefteå	0	0	0	0	0	0	1	1	1	0
Änåset	0	11	11	7	3	5	19	56	39	17
Örnen, Örnsköldsvik	0	0	0	0	0	0	0	0	25	-25
	53	57	63	73	34	35	137	452	451	1
Övriga										
Hällan Sundsvall	12	27	5	1	0	2	8	55	43	12
Östersund	10	82	110	21	6	6	13	248	243	5
Förbundskåren	0	0	0	0	5	14	99	118	113	5
	22	109	115	22	11	22	120	421	399	22
Totalt antal	244	947	873	772	366	383	1210	4795	4895	-100

Bilaga Aktivitetsstöd 2013

	Aktiviteter 13	Aktiviteter 12	Utveckling	Pinnar 13	Pinnar 12	Utveckling
Örebro						
Örebro	130	184	-54	1396	1666	-270
Örebro västra	6	0	6	58	0	58
	136	184	-54	1454	1666	-212
Dalarna						
Falukåren	18	12	6	63	102	-39
	18	12	6	63	102	-39
Gävleborg						
Odenkåren Sandviken	12	11	1	47	48	-1
	12	11	1	47	48	-1
Norra Norrland						
Björksta	320	293	27	3287	2642	645
Änäset	75	74	1	441	514	-73
	395	367	28	3728	3156	572
Övriga						
Hällan Sundsvall	58	29	29	491	232	259
Östersund	329	230	99	1659	1300	359
	387	259	128	2150	1532	618
Totalt	7096	7284	-336	58963	56559	2404

Not! I denna bilaga återfinns statistik över aktiviteter i de kårer som ansöker om förbundets aktivitetsstöd. Kårer som bedriver verksamhet, men som inte ansöker om detta aktivitetsstöd återfinns därför inte i denna sammanställning.

Ekonomisk redovisning 2014



RESULTATRÄKNING	Not	2014	2013
Verksamhetsintäkter			
Förbundsavgifter		389 685	336 885
Lotteriintäkter	1	18 601 112	20 006 225
Bidrag och anslag	2	1 658 959	1 674 086
Övriga intäkter	3	216 149	310 815
Summa verksamhetsintäkter		20 865 905	22 328 011
Verksamhetskostnader			
Direkta kostnader		-5 710 802	-4 650 029
Övriga externa kostnader		-5 837 658	-6 661 421
Personalkostnader	5	-8 697 075	-9 210 331
Avskrivningar	6	-22 348	-48 072
Summa verksamhetskostnader	4	-20 267 883	-20 569 853
Verksamhetsresultat		598 022	1 758 158
Resultat från finansiella investeringar			
Finansiella intäkter		372 155	443 347
Finansiella kostnader		-7 117	-7 240
Årets resultat		963 060	2 194 265
Fördelning av årets resultat			
Årets resultat enligt resultaträkningen		963 060	2 194 265
Utnyttjande av ändamålsbestämda medel	10,11	73 851	94 500
Kvarstående belopp för året		1 036 911	2 288 765

BALANSRÄKNING

BALANSRÄKNING	Not	2014	2013
TILLGÅNGAR			
ANLÄGGNINGSTILLGÅNGAR			
Materiella anläggningstillgångar			
Inventarier	6	18 484	40 832
Finansiella anläggningstillgångar			
Långfristiga värdepappersinnehav	7	9 108	9 108
Långfristiga fordringar	8	3 687 000	3 387 000
Summa finansiella anläggningstillgångar		3 696 108	3 396 108
Summa anläggningstillgångar		3 714 592	3 436 940
OMSÄTTNINGSTILLGÅNGAR			
Varulager			
Varulager		1 000	1 000
Kortfristiga fordringar			
Kundfordringar		48 684	50 161
Övriga fordringar		164 483	114 446
Förutbet. kostn. och upplupna intäkt.		362 932	352 718
Summa kortfristiga fordringar		576 099	517 325
Kassa och Bank	9	28 125 932	27 483 443
Summa omsättningstillgångar		28 703 031	28 001 768
SUMMA TILLGÅNGAR		32 417 623	31 438 708

EGET KAPITAL, AVSÄTTNINGAR OCH SKULDER

	Not	2014	2013
Eget kapital	10		
Ändamålsbestämda medel	11	6 569 473	6 643 324
Balanserat resultat		23 522 704	22 485 793
Summa eget kapital		30 092 177	29 129 117
Kortfristiga skulder			
Leverantörsskulder		688 839	544 057
Övriga skulder		271 795	275 953
Upplupna kostn. o förutbet. intäkter	12	1 364 812	1 489 581
Summa kortfristiga skulder		2 325 446	2 309 591
SUMMA EGET KAPITAL OCH SKULDER		32 417 623	31 438 709
STÄLLDA SÄKERHETER OCH ANSVARFÖRBINDELSER			
Ansvarsförbindelser		Inga	Inga
Ställda säkerheter		Inga	Inga

NOTER NSF:s RESULTAT- OCH BALANSRÄKNING 2014-12-31

TILLÄGGSUPPLYSNINGAR

Redovisningsprinciper

Föreningens redovisnings- och värderingsprinciper överensstämmer med årsredovisningslagen och Bokföringsnämndens allmänna råd. Tillämpade principer är oförändrade i jämförelse med föregående år.

Värderingsprinciper

Intäkter redovisas till det verkliga värdet av vad som erhållits från lotteriet eller kommer att erhållas. Försäljning av varor intäktsförs normalt vid leverans. Intäkter i form av gåvor och bidrag intäktsförs som huvudregel när gåvan sakrättsligt är genomförd. Om ett bidrag avser en bestämd tidsperiod periodiseras bidraget över denna period. Gåvor av pengar och bidrag redovisas normalt enligt kontantprincipen. I den mån det på balansdagen finns löften om bidrag från företag och organisationer intäktsförs dessa efter individuell prövning.

Anläggningstillgångar

Materiella anläggningstillgångar värderas till anskaffningsvärde minskat med avskrivningar enligt plan. Avskrivning görs systematiskt över den bedömda nyttjandeperioden. Härvid tillämpas följande avskrivningstider.

- * Datorer 3 år
- * Inventarier 5 år

Aktier och andelar

Aktier och andelar värderas till det lägsta av anskaffningsvärdet och verkligt värde (marknadsvärde). Långfristiga innehav värderas till anskaffningsvärdet. Om värder på aktierna och/eller andelarna minskat och denna värdenedgång kan antas vara varaktig görs en nedskrivning.

Varulager

Handelsvaror värderas, till det lägsta av anskaffningsvärdet och nettoförsäljningsvärdet på balansdagen.

Fordringar

Fordringar upptas till det belopp som efter individuell prövning beräknas bli betalt.

Not 1. Lotteriintäkter

2014 års intäkt avser lotteriet som såldes av Miljonlotteriet, vilket drivs genom IOGT-NTO, hösten 2013 och vars nettobehållning tillföll NSF med 20 procent av den del som tilldelas Junis, NSF och UNF.

Not 2. Bidrag och anslag	2014	2013
Ungdomsstyrelsen	1 639 761	1 655 150
Svenska Spel	0	0
Lönebidrag	19 198	0
Övriga bidrag	0	18 936
	1 658 959	1 674 086

Not 3. Övriga intäkter	2014	2013
Deltagaravgifter	204 188	258 511
Försäljning	11 961	51 304
Övrigt	0	1 000
Prenumerationer	0	0
	216 149	310 815

Not 4. Verksamhetskostnader		
Förbundsledning	1 096 344	1 431 645
Förbundskansli	3 049 706	2 812 148
Verksamhetskostnader	14 432 505	14 684 187
Informationskostnader	1 689 327	1 641 873
Summa verksamhetskostnader	20 267 882	20 569 853

Not 5. Medeltal anställda, löner och andra ersättningar

Medelantal anställda	2014	2013
Kvinnor	12	13
Män	5	5
Totalt	17	18

Löner, ersättningar och sociala kostnader

Löner och andra ersättningar till anställda	5 785 051	6 121 840
Arvode ordförande	294 311	288 660
Ersättning för förlorad arbetsförtjänst för styrelsen	2 126	2 280
Pensionskostnader anställda	337 930	297 671
Övriga sociala kostnader	1 823 547	1 839 672
	8 242 965	8 550 123

Verksamheten i Nykterhetsrörelsens Scoutförbund på kår-, distrikts- och förbunds nivå är i huvudsak baserad på ideella arbetsinsatser.

TILLÄGGSUPPLYSNINGAR

Not 6. Inventarier

Akkumulerade anskaffningsvärden	2014	2013
Ingående anskaffningsvärde	1 408 531	1 369 331
Årets inköp	0	39 200
Utgående ackumulerade anskaffningsvärden	1 408 531	1 408 531

Akkumulerade avskrivningar enligt plan

Ingående avskrivningar enligt plan	1 367 699	1 319 627
Årets avskrivningar enligt plan	-22 348	-48 072
Utgående avskrivningar enligt plan	-1 390 047	-1 367 699
Utgående planenligt restvärde	18 484	40 832

Not 7. Långfristiga värdepappersinnehav

	Antal	2014	2013
GodFond Sverige och Världen			
Ingående bokfört värde	71,670628	9 108	9 108
Utgående bokfört värde		9 108	9 108

Marknadsvärde	12 046	11 495
---------------	---------------	---------------

Not 8. Långfristiga fordringar

	2014	2013
Stiftelsen Ransbergs herrgård	2 537 000	2 537 000
Stiftelsen Kungshols kursgård	200 000	200 000
Stiftelsen NSF's fjällstugor i Storvallen	575 000	575 000
Forshaga Scoutkår	75 000	75 000
Stiftelsen NSF-Scouternas fjällstugor	300 000	0
	3 687 000	3 387 000

Not 9. Kassa och Bank

Varav 28 091 494 kr i juridisk mening avser fordran på koncernkontohavare IOGT-NTO

Not 10. Eget kapital

	Ändamålsbestämda medel	Balanserat resultat
Ingående belopp	6 643 324	22 485 793
Årets resultat		963 060
Fördelning av resultat Framtidsfonden	-61 000	61 000
Förändring av Minnesfonden	-12 851	12 851
Utgående belopp	6 569 473	23 522 705

Not 11. Ändamålsbestämda medel

Ändamålsbestämda medel	2014-12-31	Årets förändring	2013-12-31
Reserv för framtida utvecklingsarbete	5 370 500	0	5 370 500
Reserv för framtida lägerkostnader	500 000	0	500 000
Reserv för projekt i anläggningsstiftelserna	50 341	0	50 341
Framtidsfonden	36 498	-61 000	97 498
Minnesfonden	612 134	-12 851	624 985
	<u>6 569 473</u>	<u>-73 851</u>	<u>6 643 324</u>





Not 12. Upplupna kostnader

	2014-12-31	2013-12-31
Upplupna löner inklusive sociala avgifter	146 273	239 764
Semesterlöner inklusive sociala kostnader	1 062 508	1 109 344
Övriga interimsskulder	8 758	0
Avsättning för löneskatt	147 273	140 473
	<u>1 364 812</u>	<u>1 489 581</u>

Vi försäkrar att årsredovisningen har upprättats i enlighet med god redovisningssed och ger en rättvisande bild av Nykterhetsrörelsens Scoutförbunds ställning och resultat samt att förvaltningsberättelsen ger en rättvisande översikt över utvecklingen av förbundets verksamhet, ställning och resultat samt beskriver väsentliga risker och osäkerhetsfaktorer som förbundet står inför.

Stockholm 2015

 Fredrik Torberger  Jonas Moberg  Anna Rapakko  Tove Nilsson

 Cecilia Hemming  Carolin Hermansson  Erik Hansen  Rikard Eliasson

 Ellen Eklund  Anna Christensen  Daniel Krusevi

Vår revisionsberättelse har avgivits 2015-09-07

 Ingvar Johansson

 Anders Eriksson

 Jonas Grahn
Auktoriserad revisor

Revisionsberättelse

Till förbundsområdet i Nykterhetsrörelsens Scoutförbund,

org.nr 802006-1001

Rapport om årsredovisningen

Vi har utfört en revision av årsredovisningen för Nykterhetsrörelsens Scoutförbund för år 2014.

Styrelsens ansvar för årsredovisningen

Det är styrelsen som har ansvaret för att upprätta en årsredovisning som ger en rättvisande bild enligt årsredovisningslagen och för den interna kontroll som styrelsen bedömer är nödvändig för att upprätta en årsredovisning som inte innehåller väsentliga felaktigheter, vare sig dessa beror på oegentligheter eller på fel.

Revisorernas ansvar

Vårt ansvar är att uttala oss om årsredovisningen på grundval av vår revision. Revisionen har utförts i enlighet med god revisionsmed i Sverige. För den auktoriserade revisorn innebär detta att denna utfört revisionen enligt International Standards on Auditing och god revisionsmed i Sverige. Dessa standarder kräver att den auktoriserade revisorn följer yrkesetiska krav samt planerar och utför revisionen för att uppnå rimlig säkerhet att årsredovisningen inte innehåller väsentliga felaktigheter.

En revision innefattar att genom olika åtgärder inhämta revisionsbevis om belopp och annan information i årsredovisningen. Revisorn väljer vilka åtgärder som ska utföras, bland annat genom att bedöma riskerna för väsentliga felaktigheter i årsredovisningen, vare sig dessa beror på oegentligheter eller på fel. Vid denna riskbedömning beaktar revisorn de delar av den interna kontrollen som är relevanta för hur förbundet upprättar årsredovisningen för att ge en rättvisande bild i syfte att utforma granskningsåtgärder som är ändamålsenliga med hänsyn till omständigheterna, men inte i syfte att göra ett uttalande om effektiviteten i förbundets interna kontroll. En revision innefattar också en utvärdering av ändamålsenligheten i de redovisningsprinciper som har använts och av rimligheten i styrelsens uppskattningar i redovisningen, liksom en utvärdering av den övergripande presentationen i årsredovisningen.

Vi anser att de revisionsbevis vi har inhämtat är tillräckliga och ändamålsenliga som grund för våra uttalanden.

Uttalanden

Enligt vår uppfattning har årsredovisningen upprättats i enlighet med årsredovisningslagen och ger en i alla väsentliga avseenden rättvisande bild av förbundets finansiella ställning per den 31 december 2014 och av dess finansiella resultat för året enligt årsredovisningslagen. Förvaltningsberättelsen är förenlig med årsredovisningens övriga delar.

Vi tillstyrker att förbundsområdet fastställer resultaträkningen och balansräkningen för förbundet.

Rapport om andra krav enligt lagar och andra författningar samt stadgar

Utöver vår revision av årsredovisningen har vi även reviderat styrelsens förvaltning för Nykterhetsrörelsens Scoutförbund för år 2014.

Styrelsens ansvar

Det är styrelsen som har ansvaret för förvaltningen.

Revisorernas ansvar

Vårt ansvar är att med rimlig säkerhet uttala oss om förvaltningen på grundval av vår revision. Vi har utfört revisionen enligt god revisionsmed i Sverige.

Som underlag för vårt uttalande om ansvarsfrihet har vi utöver vår revision av årsredovisningen granskat väsentliga beslut, åtgärder och förhållanden i förbundet för att kunna bedöma om någon styrelseledamot har företagit någon åtgärd eller gjort sig skyldig till försummelse som kan föranleda ersättningskyldighet. Vi har även granskat om någon styrelseledamot på annat sätt har handlat i strid med stadgarna.

Vi anser att de revisionsbevis vi har inhämtat är tillräckliga och ändamålsenliga som grund för vårt uttalande.

Uttalande

Vi tillstyrker att förbundsområdet beviljar styrelsens ledamöter ansvarsfrihet för räkenskapsåret.


Stockholm den 7 september 2015



Anders Glenfelt



Ingvar Johansson



Jonas Grahn
Auktoriserad revisor

RESULTATRÄKNING	Not	2014	2013
Verksamhetsintäkter			
Förbundsavgifter		389 685	336 885
Lotteriintäkter	1	18 601 112	20 006 225
Bidrag och anslag	2	1 658 959	1 674 086
Övriga intäkter	3	216 149	310 815
Summa verksamhetsintäkter		20 865 905	22 328 011
Verksamhetskostnader			
Direkta kostnader		-5 710 802	-4 650 029
Övriga externa kostnader		-5 837 658	-6 661 421
Personalkostnader	5	-8 697 075	-9 210 331
Avskrivningar	6	-22 348	-48 072
Summa verksamhetskostnader	4	-20 267 883	-20 569 853
Verksamhetsresultat		598 022	1 758 158
Resultat från finansiella investeringar			
Finansiella intäkter		372 155	443 347
Finansiella kostnader		-7 117	-7 240
Årets resultat		963 060	2 194 265
Fördelning av årets resultat			
Årets resultat enligt resultaträkningen		963 060	2 194 265
Utnyttjande av ändamålsbestämda medel	10,11	73 851	94 500
Kvarstående belopp för året		1 036 911	2 288 765

SPECIFIKATION ÖVER INTÄKTER/KOSTNADER

BALANSRÄKNING	Not	2014	2013
TILLGÅNGAR			
ANLÄGGNINGSTILLGÅNGAR			
Materiella anläggningstillgångar			
Inventarier	6	18 484	40 832
Finansiella anläggningstillgångar			
Långfristiga värdepappersinnehav	7	9 108	9 108
Långfristiga fordringar	8	3 687 000	3 387 000
Summa finansiella anläggningstillgångar		3 696 108	3 396 108
Summa anläggningstillgångar		3 714 592	3 436 940
OMSÄTTNINGSTILLGÅNGAR			
Varulager			
Varulager		1 000	1 000
Kortfristiga fordringar			
Kundfordringar		48 684	50 161
Övriga fordringar		164 483	114 446
Förutbet. kostn. och upplupna intäkt.		362 932	352 718
Summa kortfristiga fordringar		576 099	517 325
Kassa och Bank	9	28 125 932	27 483 443
Summa omsättningstillgångar		28 703 031	28 001 768
SUMMA TILLGÅNGAR		32 417 623	31 438 708

EGET KAPITAL, AVSÄTTNINGAR OCH SKULDER

	Not	2014	2013
Eget kapital	10		
Ändamålsbestämda medel	11	6 569 473	6 643 324
Balanserat resultat		23 522 704	22 485 793
Summa eget kapital		30 092 177	29 129 117
Kortfristiga skulder			
Leverantörsskulder		688 839	544 057
Övriga skulder		271 795	275 953
Upplupna kostn. o förutbet. intäkter	12	1 364 812	1 489 581
Summa kortfristiga skulder		2 325 446	2 309 591
SUMMA EGET KAPITAL OCH SKULDER		32 417 623	31 438 709
STÄLLDA SÄKERHETER OCH ANSVARFÖRBINDELSER			
Ansvarsförbindelser		Inga	Inga
Ställda säkerheter		Inga	Inga

Bilaga Medlemsstatistik 2014

	Bäver	Spårare	Upptäckare	Äventyrare	Utmanare	Rover	26-	Medl 14	Medl 13	Utv
Svea										
4K Center	0	0	11	4	1	9	0	25	49	-24
Aladdin	0	0	3	8	7	0	6	24	29	-5
Fagersta	9	13	3	0	0	0	11	36	19	17
Gnistan H-hammar	0	0	0	0	0	1	13	14	14	0
Järva (nedlagd)	0	0	0	0	0	0	0	0	4	-4
Nacka-Boo	0	12	16	25	0	4	21	78	93	-15
Stjärnkåren (SMS)	0	0	0	0	0	3	0	3	3	0
Swedish Mekteb	0	5	3	5	5	3	7	28	28	0
Team Aktiv	1	8	5	9	12	0	10	45	0	45
Täby	0	0	0	0	0	1	6	7	11	-4
Fyriskåren Uppsala	0	1	16	1	0	3	12	33	30	3
Vallentuna	3	17	27	7	3	9	12	78	54	24
Agnö	1	1	0	0	4	13	13	32	27	5
	14	57	84	59	32	46	111	403	361	42
Södermanland										
Eskilstuna	4	27	16	6	2	8	17	80	80	0
Flen	0	15	12	9	0	5	14	55	62	-7
Mariefred	0	0	0	0	0	0	3	3	3	0
Stigtomta-Nyköping	0	8	15	4	0	0	20	47	57	-10
Vagnhärad	0	17	0	0	0	0	8	25	25	0
	4	67	43	19	2	13	62	210	227	-17
Östergötland										
Finspång	3	5	3	3	0	3	11	28	28	0
Horn	5	3	12	10	1	1	12	44	57	-13
Linköping	0	11	7	5	6	2	15	46	44	2
Åby	0	14	17	18	7	9	19	84	89	-5
	8	33	39	36	14	15	57	202	218	-16
Jönköping										
Höreda-Eksjö	0	0	0	0	0	0	4	4	3	1
	0	0	0	0	0	0	4	4	3	1
Kronoberg-Blekinge										
Berg	0	14	11	10	7	4	20	66	61	5
Eneyda	6	11	8	8	3	3	17	56	69	-13
Moheda	1	19	22	17	5	8	29	101	108	-7
Naturvännerna	2	2	1	0	0	0	1	6	10	-4
Värend Växjö	3	25	17	20	7	7	19	98	65	33
Ronneby	0	0	0	0	0	0	0	0	0	0
	12	71	59	55	22	22	86	327	313	14
Kalmar										
Figeholm	2	3	4	4	1	1	18	33	22	11
Färjestaden	2	20	18	14	3	1	11	69	75	-6
Gullabo	3	12	6	7	1	1	4	34	0	34
Hummelstad	6	4	7	4	2	1	7	31	24	7
Kristdala	1	10	13	7	6	0	21	58	46	12
Lönneberga	14	0	0	0	0	0	17	31	21	10
Mönsterås	3	19	5	8	0	3	10	48	51	-3
Vena	4	3	1	1	1	1	4	15	18	-3
Västervik	0	1	1	5	2	1	6	16	19	-3
	35	72	55	50	16	9	98	335	276	59

Bilaga Aktivitetsstöd 2014

	Aktiviteter 14	Aktiviteter 13	Utveckling	Pinnar 14	Pinnar 13	Utveckling
Svea						
4K Center	16	41	-25	234	261	-27
Aladdin	13	0	13	195	0	195
Fagersta	28	11	17	375	55	320
Nacka-Boo	76	118	-42	623	1183	-560
Team Aktiv	10	0	10	31	0	31
Fyriskåren Uppsala	36	34	2	0	410	-410
Vallentuna	377	344	33	2083	1808	275
Ägnö	54	66	-12	384	593	-209
	610	614	8	3496	4310	-814
Södermanland						
Eskilstuna	243	277	-34	1346	1389	-43
Flen	104	106	-2	629	731	-102
Stigtomta-Nyköping	126	123	3	522	754	-232
Vagnhärad	80	113	-33	332	514	-182
	553	561	-66	2829	3388	-559
Östergötland						
Finspång	37	45	-8	248	262	-14
Horn	166	147	19	1191	1809	-618
Linköping	89	93	-4	635	677	-42
Åby	162	181	-19	1706	1798	-92
	454	554	-12	3780	4546	-766
Kronoberg-Blekinge						
Berg	45	61	-16	353	459	-106
Eneröda	92	84	8	696	698	-2
Moheda	152	191	-39	1557	1699	-142
Naturvännerna	0	1	-1	0	10	-10
Värend Växjö	124	96	28	1239	822	417
	413	534	-20	3845	3688	157
Kalmar						
Figeholm	13	1	12	82	11	71
Färjestaden	117	100	17	1061	1061	0
Gullabo	19	0	19	551	0	551
Hummelstad	77	56	21	626	476	150
Kristdala	54	43	11	368	413	-45
Lönneberga	5	0	5	46	0	46
Mönsterås	65	80	-15	670	856	-186
Vena	13	15	-2	88	81	7
Västervik	7	27	-20	35	297	-262
	370	387	48	3527	3195	332

Bilaga Medlemsstatistik 2014

Bäver Spårare Upptäckare Äventyrare Utmanare Rover 26- Medl 14 Medl 13 Utv
Skåne

Bjärnum	0	0	0	0	0	0	8	8	7	1
Vikingen Ekeby	11	5	9	11	6	3	19	64	72	-8
Fleninge-Ödåkra	0	18	17	10	7	9	11	72	77	-5
Hästveda	0	0	0	0	0	0	5	5	5	0
Spejaren, Klippan	3	16	8	12	2	1	11	53	54	-1
Knäred	0	0	0	0	2	0	15	17	17	0
Landskrona	0	23	5	3	0	0	14	45	38	7
Lund	0	12	7	11	9	2	8	49	33	16
Pilen Malmö	0	7	13	4	2	0	1	27	33	-6
Månen (SMS)	0	2	9	20	18	6	10	65	65	0
Sösådal	0	0	0	6	0	5	15	26	36	-10
	14	83	68	77	46	26	117	431	437	-6

Västra distriktet

Angered (SMS)	0	0	2	9	0	0	3	14	14	0
Borås	0	12	7	5	3	1	9	37	50	-13
Dals-Ed	6	8	10	1	6	4	10	45	53	-8
Glasberget, Mölndal	0	0	0	0	0	0	5	5	5	0
Halmstad	3	17	11	13	22	3	3	72	192	-120
Jonsered	0	6	7	11	3	1	7	35	48	-13
Kinnarumma	4	13	9	6	5	3	10	50	37	13
Källered-Lindome	0	0	0	0	0	0	5	5	15	-10
Mölnlycke	0	38	21	25	9	9	27	129	127	2
Nossebro	10	14	6	14	0	1	6	51	36	15
Reftele	0	16	21	11	4	3	17	72	74	-2
Skarstad-Hällum	2	6	12	8	0	0	15	43	45	-2
Skene	0	16	10	8	0	0	3	37	59	-22
Skövde-Skultorp	26	39	1	0	2	3	6	77	65	12
Stora Levene	0	19	23	32	10	6	16	106	103	3
Timmersdala	0	16	21	22	10	1	7	77	80	-3
Trollhättan Skogshöjden	7	20	8	4	2	0	4	45	33	12
Utby	28	70	41	28	16	14	20	217	233	-16
Varberg	0	21	11	16	5	2	13	68	54	14
Åtran Falkenberg	2	2	6	4	5	1	1	21	28	-7
	88	333	227	217	102	52	187	1206	1351	-145

Värmland

Forshaga	0	22	30	22	17	9	10	110	82	28
Grava	0	10	5	8	7	5	17	52	52	0
Karlstad Solglinten	0	22	3	7	2	1	5	40	21	19
Lesjöfors (nedlagd)	0	0	0	0	0	0	0	0	3	-3
Norra Råda Sörby (nedlagd)	0	0	0	0	0	0	0	0	6	-6
Ransberg	1	9	19	34	6	7	10	86	67	19
Skattkärr	2	13	12	49	54	44	35	209	203	6
	3	76	69	120	86	66	77	497	434	63

Bilaga Aktivitetsstöd 2014

	Aktiviteter 14	Aktiviteter 13	Utveckling	Pinnar 14	Pinnar 13	Utveckling
Skåne						
Vikingen Ekeby	209	168	41	953	977	-24
Fleninge-Ödåkra	120	158	-38	1287	1326	-39
Spejaren, Klippan	79	77	2	966	988	-22
Landskrona	84	96	-12	653	495	158
Lund	155	101	54	1142	720	422
Pilen Malmö	42	41	1	395	279	116
Månen (SMS)	222	165	57	4840	3799	1041
Sösådal	30	83	-53	166	505	-339
	941	886	52	10402	9089	1313
Västra distriktet						
Borås	73	85	-12	506	576	-70
Dals-Ed	91	112	-21	583	670	-87
Halmstad	16	74	-58	324	805	-481
Jonsered	125	131	-6	730	675	55
Kinnarumma	51	34	17	492	310	182
Kålleröd-Lindome	0	16	-16	0	87	-87
Mölnlycke	171	144	27	2558	2216	342
Nossebro	227	111	116	855	498	357
Reftele	60	57	3	871	905	-34
Skarstad-Hällum	46	19	27	395	291	104
Skene	67	91	-24	685	958	-273
Skövde-Skultorp	33	83	-50	397	735	-338
Stora Levene	456	522	-66	2232	2536	-304
Timmersdala	141	133	8	1488	1424	64
Trollhättan Skogshöjden	69	68	1	618	483	135
Utby	265	291	-26	4343	4761	-418
Varberg	106	96	10	871	729	142
Ätran Falkenberg	31	31	0	315	359	-44
	2028	2204	-70	18263	19018	-755
Värmland						
Forshaga	182	165	17	1453	1325	128
Grava	169	151	18	828	663	165
Karlstad Solglimten	87	105	-18	575	476	99
Ransberg	14	15	-1	505	362	143
Skattkärr	254	271	-17	1462	1461	1
	706	817	-1	4823	4287	536

Bilaga Medlemsstatistik 2014

Bäver Spårare Upptäckare Äventyrare Utmanare Rover 26- Medl 14 Medl 13 Utv

Örebro

Framtidskåren	0	0	0	0	0	0	0	0	0	0	0
Hagaberg	0	7	7	6	5	4	8	37	12	25	
Karlskoga	0	0	0	0	0	0	0	0	2	-2	
Kopparberg	0	0	0	0	0	0	0	0	15	-15	
Nora	8	8	10	10	8	18	6	68	36	32	
Vivalla	6	5	9	4	16	18	6	64	14	50	
Örebro	13	38	40	19	10	6	38	164	145	19	
Örebro västra	1	3	1	2	17	21	3	48	11	37	
	28	61	67	41	56	67	61	381	235	109	

Dalarna

Falukåren	1	1	0	4	8	1	7	22	13	9
Garpenberg	0	0	0	1	1	1	7	10	14	-4
	1	1	0	5	9	2	14	32	27	5

Gävleborg

Gävle	0	0	0	0	0	0	10	10	13	-3
Hudiksvall	0	0	0	0	0	0	11	11	8	3
Odenkåren Sandviken	1	0	1	1	4	1	7	15	19	-4
	1	0	1	1	4	1	28	36	40	-4

Norra Norrland

Björksta	113	88	70	79	50	22	124	546	389	157
Hissjö	0	0	0	0	0	0	1	1	1	0
Järved, Roberts kår	0	0	0	0	0	0	2	2	2	0
Lule	0	0	0	0	0	0	3	3	3	0
Skellefteå	0	0	0	0	0	0	1	1	1	0
Änäset	0	9	8	12	1	7	18	55	56	-1
Örnen, Örnsköldsvik	0	0	0	0	0	0	0	0	0	0
	113	97	78	91	51	29	149	608	452	156

Övriga

Hällan Sundsvall	13	32	20	5	0	2	7	79	55	24
Östersund	4	79	68	48	8	5	15	227	248	-21
Förbundskåren	0	0	0	1	14	18	101	134	118	16
	17	111	88	54	22	25	123	440	421	19

Totalt antal	338	1062	878	825	462	373	1174	5112	4795	317
---------------------	------------	-------------	------------	------------	------------	------------	-------------	-------------	-------------	------------

Bilaga Aktivitetsstöd 2014

	Aktiviteter 14	Aktiviteter 13	Utveckling	Pinnar 14	Pinnar 13	Utveckling
Örebro						
Hagaberg	22	0	22	348	0	348
Nora	42	0	42	784	0	784
Vivalla	69	0	69	612	0	612
Örebro	115	130	-15	1532	1396	136
Örebro västra	10	0	10	503	0	503
	258	184	118	3779	1666	2113
Dalarna					1396	
Falukåren	12	18	-6	72	63	9
	12	12	0	72	63	9
Gävleborg						
Odenkåren Sandviken	15	12	3	69	47	22
	15	11	3	69	47	22
Norra Norrland						
Björksta	304	320	-16	4708	3287	1421
Änäset	87	75	12	655	441	214
Örnen, Örnköldsvik		0	0	0	0	0
	391	367	-4	5363	3728	1635
Övriga						
Hällan Sundsvall	101	58	43	1040	491	549
Östersund	302	329	-27	1917	1659	258
	403	259	16	2957	2150	807
Totalt	7154	7284	72	63205	56559	4030

Not! I denna bilaga återfinns statistik över aktiviteter i de kårer som ansöker om förbundets aktivitetsstöd. Kårer som bedriver verksamhet, men som inte ansöker om detta aktivitetsstöd återfinns därför inte i denna sammanställning.



Nykterhetsrörelsens
Scoutförbund

Nykterhetsrörelsens Scoutförbund, Box 1 2825, 1 12 97 Stockholm

www.nsf.scout.se